

ИНСТРУКЦИЯ ПО ЗАПОЛНЕНИЮ ЛИЧНОГО КАБИНЕТА ШСК НА ЕИП-ФКИС (ЭМБЛЕМА, ДЕВИЗ, ДОСТИЖЕНИЯ)

«Единая информационная площадка
по направлению
«Физическая культура и спорт в
образовании»
(ЕИП)



1. На главной странице ЕИП заходим в личный кабинет (рис.1)

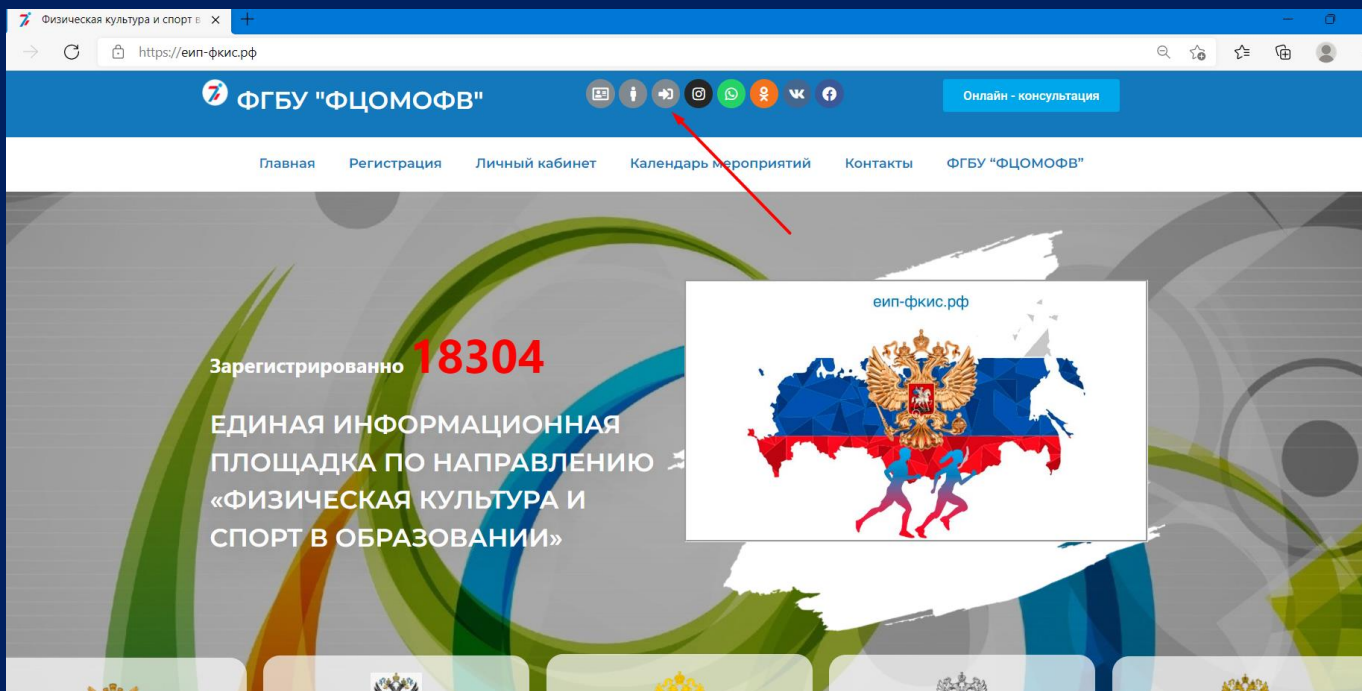


Рис.1

2. В личном кабинете во вкладке Мои данные кликаем по строке «Добавить Ваш девиз» и вставляем или набираем девиз Вашего ШСК. Нажимаем на кнопку «Сохранить девиз» (рис.2)

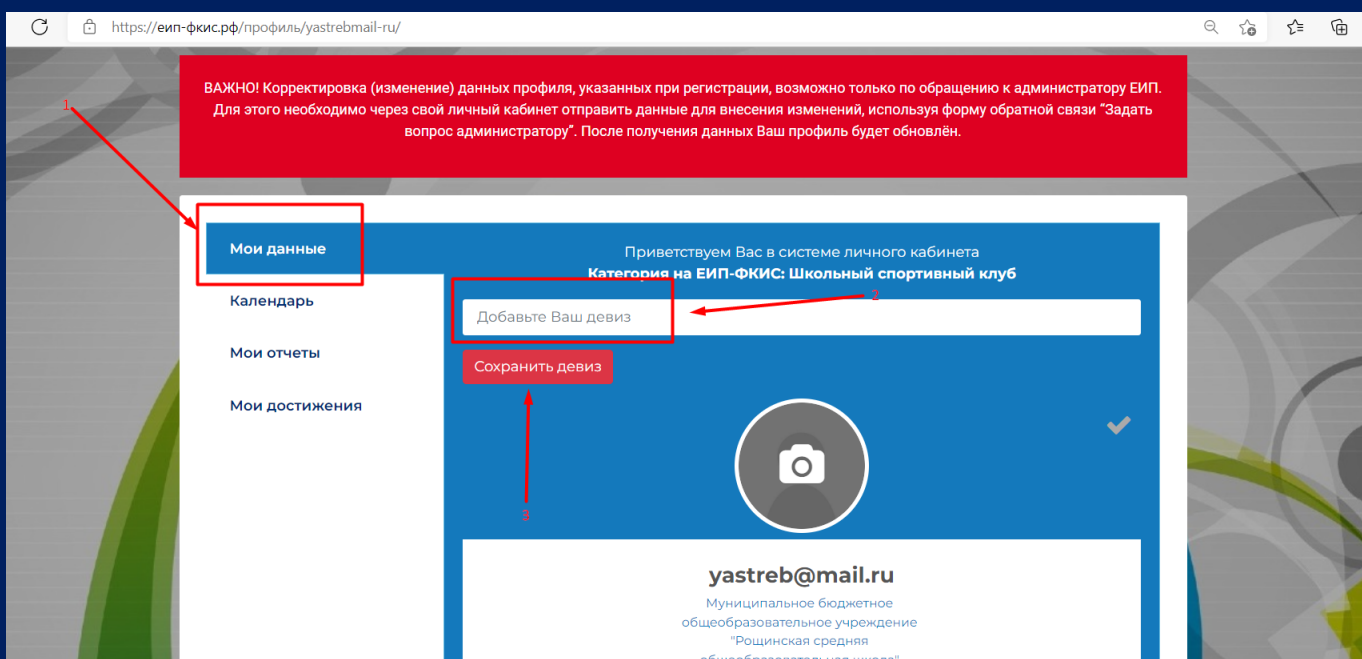


Рис.2



ИНСТРУКЦИЯ ПО ЗАПОЛНЕНИЮ ЛИЧНОГО КАБИНЕТА ШСК НА ЕИП-ФКИС (ЭМБЛЕМА, ДЕВИЗ, ДОСТИЖЕНИЯ)

3. Редактирование девиза ШСК. Нажать на кнопку «Редактировать», внести изменения и нажать «Сохранить» (рис. 3)

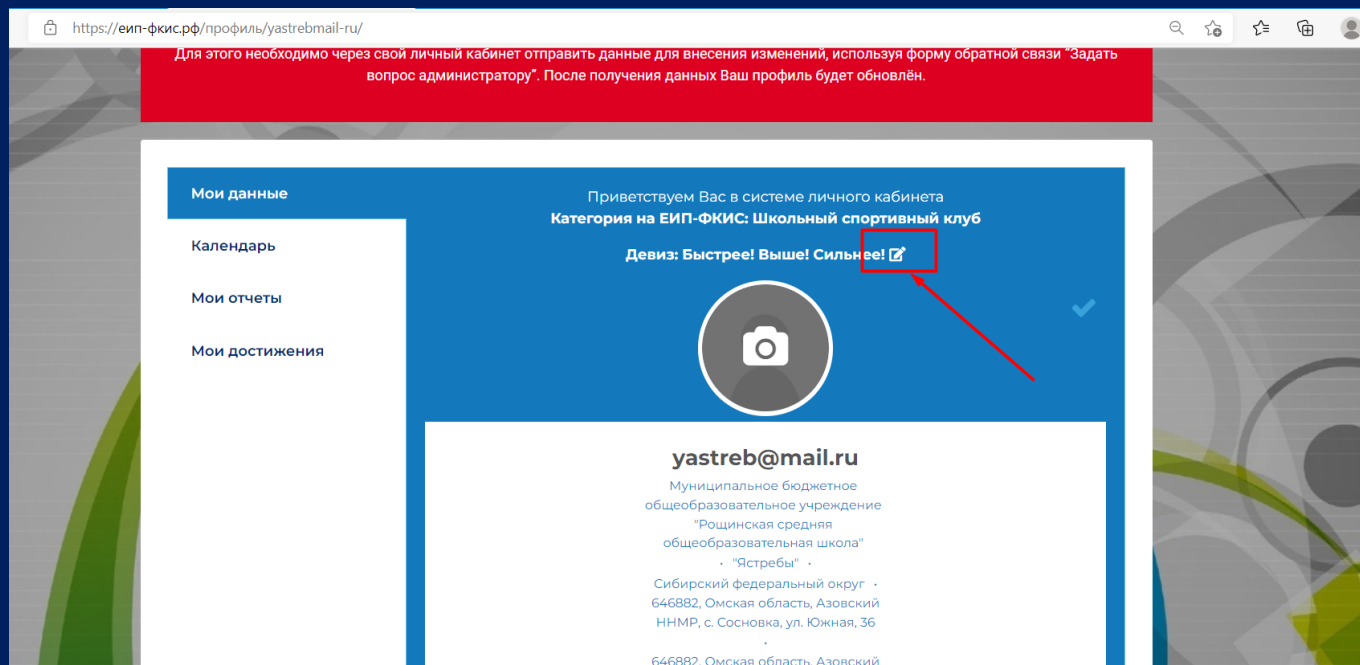


Рис.3.

4. Размещение эмблемы ШСК. Кликаем по иконке фотоаппарата, в выпавшем меню выбираем «Загрузить фото». В выпавшем окне кликнуть по кнопке «Загрузить». Выбираем нужное изображение и нажимаем «Применить» (рис.4)

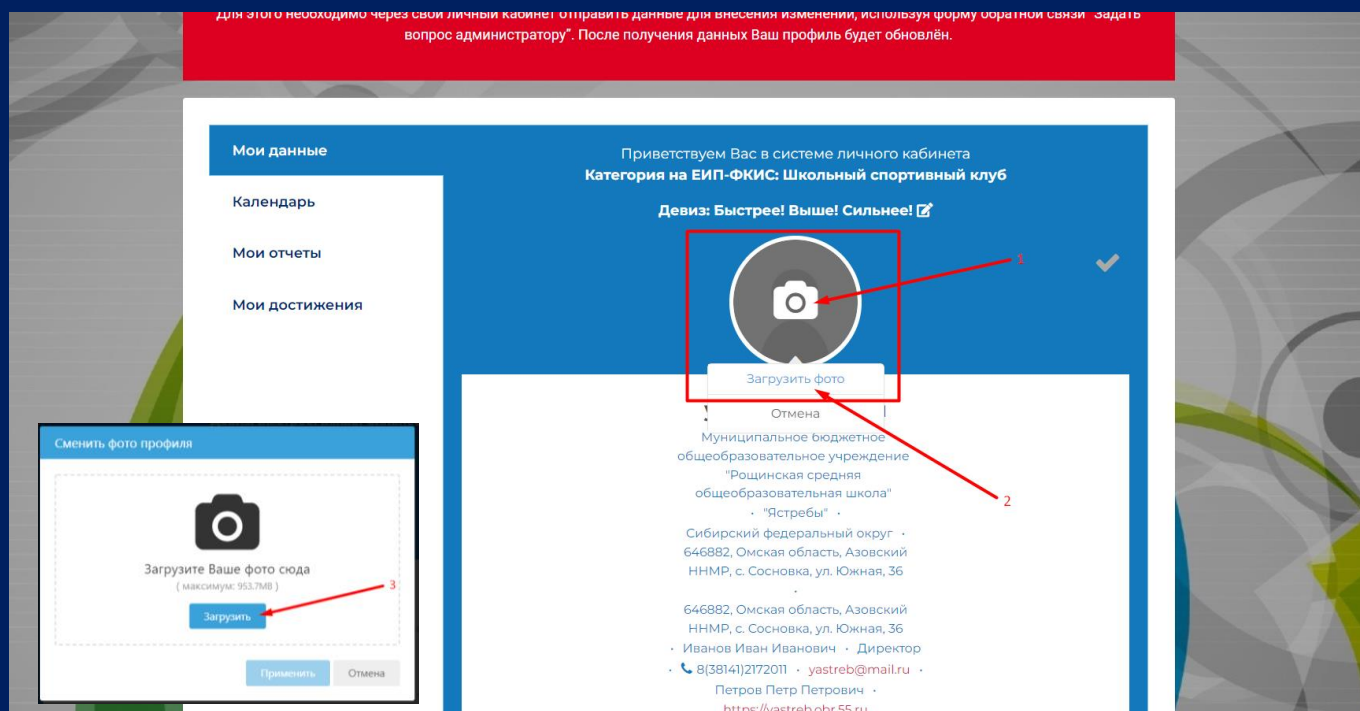


Рис.4.



5. Для редактирования эмблемы ШСК необходимо повторить процедуру (рис. 5)

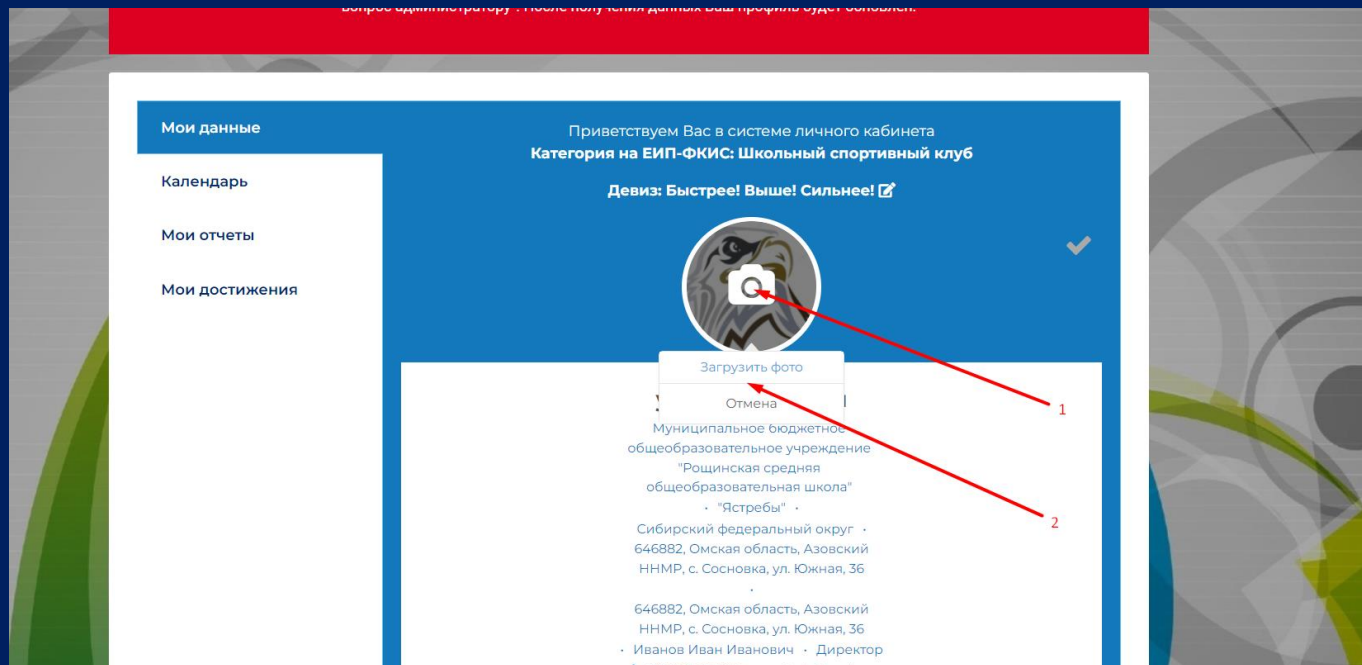


Рис.5.

6. Все остальные документы, регламентирующие деятельность Школьного спортивного клуба, размещаются на странице ШСК официального сайта образовательной организации. Ссылка на страницу ШСК указывается при регистрации на ЕИП.

7. В личном кабинете необходимо заполнить:

- форму «Мои достижения». Инструкция по заполнению формы доступна в личном кабинете.
- Календарь мероприятий (за текущей учебный год). Инструкция по заполнению доступна в Информационной системе «Навигатор» - «Инструкции».